



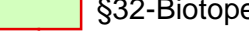







LSG Lehr

Naturausstattung

-  Freizeit
-  Gemarkungen
-  END
-  FND
-  §32-Biotope
-  Waldbiotope
-  sonst. naturnahe Strukturen
-  Grünland
-  Mischwald
-  Nadelwald

Datum: 15.2.2012

N  
1:3.572

